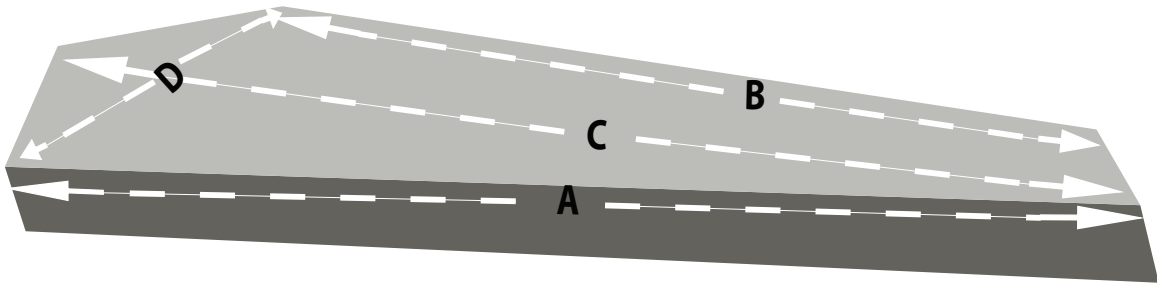


“Trappefornyeren”

Oppmålingsguide



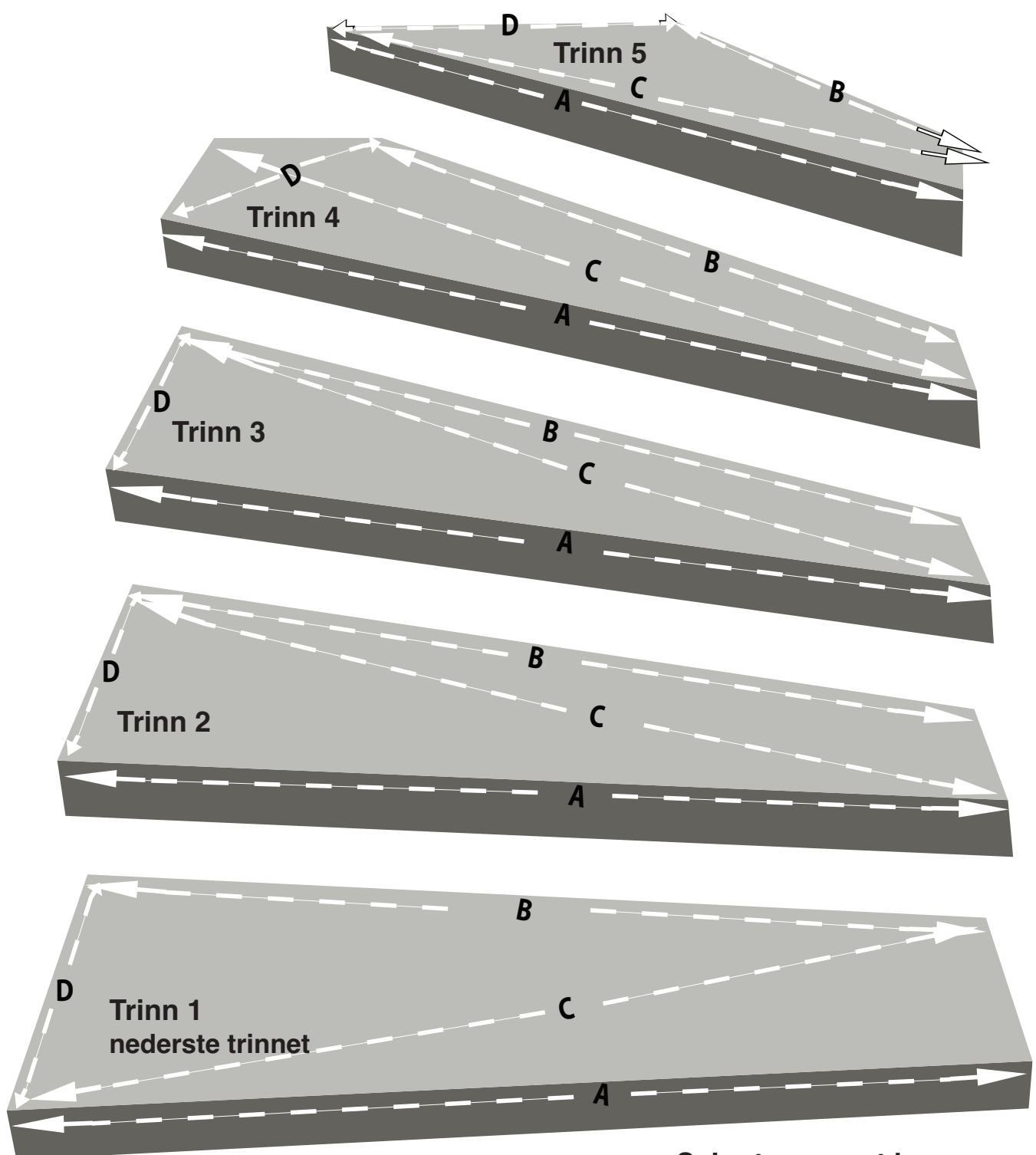
Trinnene på din trapp måles opp på følgende måte:

- A:** Dette er bredden på trinnet i front. **B:** Dette er bredden på trinnet i bakkant.
C: Dette er den lengste lengden på trinnet **D:** Dette er den dypeste siden av trinnet.
Mål opp alle trinnene, send inn målene og få et hyggelig tilbud på deres trapp.


Trinn	A	B	C	D	Kommentarer
17					
16					
15					
14					
13					
12					
11					
10					
09					
08					
07					
06					
05					
04					
03					
02					
01					

Start på nederste trinn (01) og mål deg oppover trappa

- Svingtrapp til høyre (når du står nede og ser opp)
- Svingtrapp til venstre (når du står nede og ser opp)
- Rett trapp (alle trinn er like)
- Rett trapp med reppo (avsats mitt i trappen)
- Trinn med aluminiums profil
- Trinn uten aluminiums profil
- Topplist med aluminiums profil (antall)
- Topplist uten aluminiums profil (antall)
- To stk foto av din trapp (ett tatt ovenifra og ett nedenifra)



Svingtrapp mot høyre



Svingtrapp mot venstre